

# 1

## アプリをインストール

以下の手順にそってアプリをインストールします。

### Step 1

iPhone携帯



iPhone携帯以外



- ・QRコード※でURLを読み取ってインストールページに移動する

### Step2

または



- ・インストールを実行する

### Step3



アプリを起動



- ・各職種の技能動画を見る

※動画閲覧のみの場合、ログイン不要

※QRコード読み取るにはカメラアプリまたは専用アプリをご利用ください。

Apple および Apple ロゴは、米国その他の国で登録された Apple Inc. の商標です。App Store はApple Inc. のサービスマークです。

Google Play および Google Play ロゴは、Google LLC の商標です。

# 2

## アカウントを作成とログイン

以下の手順にそってアカウントを作成します。

### Step 1



ID

パスワード

ログイン

IDまたはパスワードを忘れた場合

アカウントを作成

- ・ログイン画面の『アカウントを作成』を選択

### Step2

ユーザー登録

ログインID 半角英数字 (4文字~13文字)

ログインID

パスワード 半角英数字 (4文字~13文字)

パスワード (確認)

ハンドルネーム 8文字~20文字

例: example2017

メールアドレス

例: example@example.com

利用規約条件を了承します。

キャンセル 登録する

- ・①登録情報を入力し、利用規約確認後、②右にスライドして『登録する』

### Step3



ID

パスワード

ログイン

IDまたはパスワードを忘れた場合

アカウントを作成

- ・ログインが必要な場合、登録した①ID、②パスワードを入力してログインする

※動画のアップや評価はログインが必要になります

# 3

## 塗装動画を見る

以下の手順にそって塗装の動画を見ます。

### Step 1



・TOP画面の塗装工事を選択

### Step2



※例

『石こうボード・その他ボード面』を選択

※ ★ マークは技能動画を公開してある目印です。

※ 🌟 マークはベトナム語動画がある目印です。

### Step3



※例

・Cách dán băng keo lót①を選択して動画を見る

# 4

## 安全データを見る

以下の手順にそって技能動画の関連安全データを見ます。

### Step 1



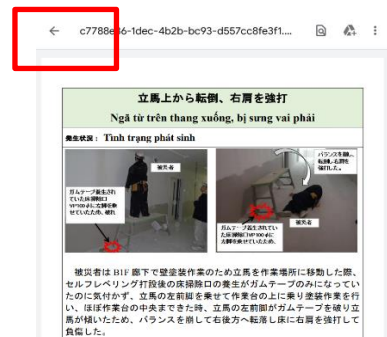
・動画右下にある『安全データ』を選択

### Step2



・安全データを見る

### Step3




・アプリに戻る時は、左矢印をタップしてアプリに戻る

# 5

## 動画を評価する

以下の手順にそって技能動画を評価します。

### Step 1



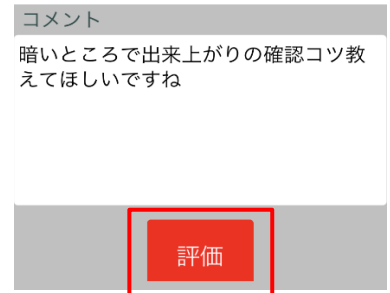
- ・評価対象動画の右上にある『評価する』を選択

### Step2



- ・<総合点><技術力><説明力><応用性><安全性>それぞれの項目に★をつける

### Step3



- ・コメントを入力する
- ・評価ボタンを選択

# 6

## 動画をアップする

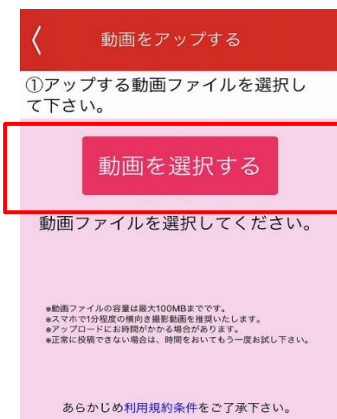
以下の手順にそって技能動画をアップします。

### Step 1



- ・TOP画面の『動画をアップする』を選択

### Step2



- ・『動画を選択する』を選択し、アップしたい動画を選ぶ

### Step3



- ・タイトル・カテゴリ・説明を入力して『動画をアップする』

※アップされた件数によって2-3日かかる時もあります。

# 7

## パスワードを再発行する

以下の手順にそってパスワードを再発行します。

### Step 1

明日に伝えたい技がある。



ID

---

パスワード

---

**ログイン**

IDまたはパスワードを忘れた場合

[アカウントを作成](#)

- ・ログイン画面の『IDまたはパスワードを忘れた場合』を選択

### Step2

明日に伝えたい技がある。



ログインID確認

ご登録のメールアドレス

例：example@example.com

**送信**

- ・アプリのユーザー登録した時のメールアドレスを入力して『送信』を選択
- ・送信されたURLに接続

### Step3

パスワードの再発行

新しいパスワード (半角英数4文字～13文字)

新しいパスワードを入力して下さい。

新しいパスワード (確認)

新しいパスワード (確認) を入力して下さい。

**再発行**

- ・パスワード及びパスワード (確認) を入力して『再発行』を選択

※技ログ事務局よりご登録したメールアドレスにパスワード再発行URLを送りますので、「@wazalog.jp」からのメールを受信できるよう、設定をお願いします。

# 8

## 技ログ最新情報・その他について

明日に伝えたい技がある。




詳しくは **技ログ** で検索

アプリ情報：<https://wazalog.jp/>

お問い合わせ先：(株)muchu 宇佐美 (うさみ)

✉：[info@muchu.co.jp](mailto:info@muchu.co.jp)



**LINE@**



2019.12.1開幕!



すべての職人を応援します！  
職人から **アスリート職人** へ。

技ログ初代アスリート職人を決定します。  
応援したい職人の動画に★をつけて、投票してください。

開催期間 2019. 12. 1 - 2020. 2. 29

**One for All - All for One**

共催：(株)KMユナイテッド・(株)soeasy 協賛：(一財)建設業振興基金・(一社)日本建設業連合会・(株)プロアシスト・ミズノ(株)